

Doberman Pinscher



ลักษณะสุนัขเทศผู้



ลักษณะสุนัขเทศเมีย

ประวัติ

สุนัขพันธุ์ Doberman มีถิ่นกำเนิดในเมือง APODA ประเทศเยอรมันนีเมื่อประมาณปี ค.ศ.1890 และสุนัขพันธุ์นี้ได้ชื่อมาจาก LOUIS DOBERMAN OF APOLDA โดเบอร์แมนเกิดจากการผสมข้ามพันธุ์ของสุนัขพันธุ์ SHORTHAIRED SHEPHERD , ROTTWEILER , BLACK – TAN TERRIER และ GERMAN PINSCHER สุนัขพันธุ์ Doberman เป็นสุนัขที่นิยมเลี้ยงกันอย่างแพร่หลาย

อุปนิสัย

ราเริงปราดเปรียวกล้าหาญ ฉลาด ซื่อสัตย์ ความจำดี สามารถนำไปฝึกทำงานพิเศษต่างๆ ได้ดี

มาตรฐานพันธุ์

สุนัขพันธุ์ Doberman มีขนาดปานกลาง ลำตัวเป็นทรงสี่เหลี่ยมจัตุรัส ประกอบด้วยกล้ามเนื้อ Doberman เป็นสุนัขที่สง่างาม มีความตื่นตัวอยู่เสมอ เพศผู้มีลักษณะ ลำ บึกบึนกว่าเพศเมีย

ส่วนหัว


หัวกระโหลกยาว เมื่омองจากด้านหน้า หรือ ด้านข้างมีลักษณะเป็นรูปปลีเมื่омองจากด้านบนจะไม่มีมุมหักใดๆ

ตา มีลักษณะกลมรี สำหรับสุนัขสีดำ ตามีสีเข้ม ตาสีน้ำตาล จนถึงสีดํา ส่วนสุนัขสีอื่น ตาจะมีสีเหมือนสีของ marking

หู โคนหูอยู่ในตำแหน่งสูง ระดับเดียวกับ หัวกระโหลก หูนิยมตัดและตามให้ตั้ง หรือ ไม่ตัดหูก็ได้




ลักษณะหัวกระโหลกที่ถูกต้อง หัวกระโหลกยาว สัมพันธ์กับความยาวของคอ




ลักษณะหัวกระโหลก เป็นรูปสี่เหลี่ยม สุนัขที่มีลำตัว ล่ำหนา จะมีหัวรูปสี่เหลี่ยม ที่กว้างกว่า สุนัขลำตัวบาง




ลักษณะหัวกระโหลก ที่ไม่ถูกต้อง



ลักษณะหน้าผากโค้ง เว้า ไม่แบน



เส้นบนปากไม่เป็นเส้นตรง



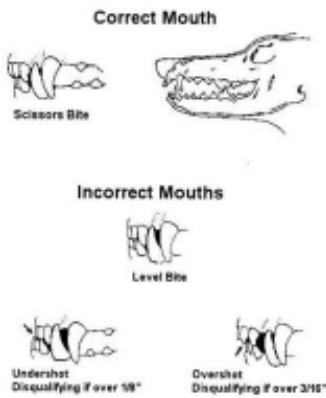
Stop ไม่มี หรือ มีน้อย ฐานหูต่ำ หัวกระโหลกนูน แก้มโปน



ปากสั้นเกินไป ปากแหลมเกินไป ปากห้อยเกินไป

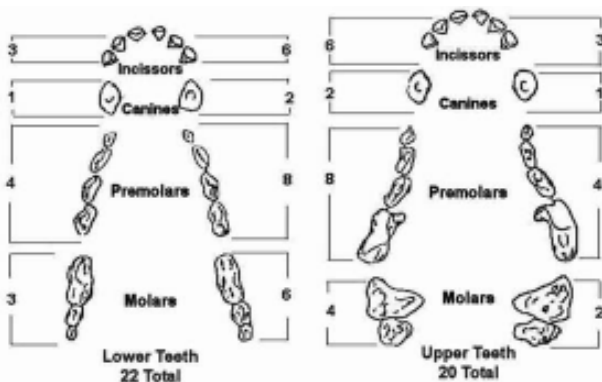
หัวกระโหลกส่วนบน(หน้าผาก)แบน แกมแบน มองจากด้านข้าง เส้นตรงที่ลากผ่านปาก และหน้าผาก ขนานกัน ความยาวของหน้าผากมีขนาดเท่ากับ ความยาวของปาก

ฟัน ขบแบบกรรไกร มีฟัน 42 ซี่ ขอบกรรไกรแข็งแรง ฟัน undershot, overshot, ฟันขาดเกิน 4 ซี่ ถ้าฟันเกิน 2 ซี่ถือว่าอนุโลมได้

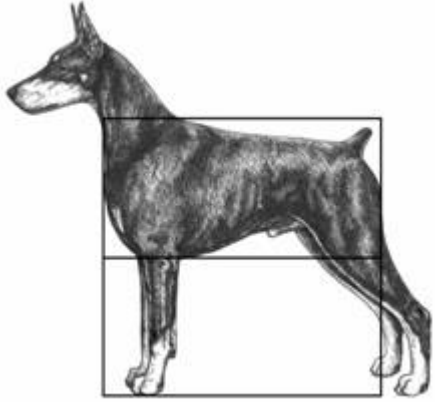


ขนาดโครงสร้าง

ความสูงของสุนัขวัดจากพื้นถึงจุดสูงสุดของหัวไหล่ ความยาวของลำตัววัดจากยอดอกถึงก้นกบเพศผู้สูง 26-28 นิ้ว เพศเมียสูง 24-26 นิ้ว ความสูงเท่ากับ ความยาวของลำตัว หรือเรียกว่าเป็นทรงสี่เหลี่ยมจัตุรัส ลำตัวประกอบด้วยกล้ามเนื้อ ออกสีกจรดข้อศอก กระดูกขาใหญ่พอประมาณ ทุกส่วนของลำตัวต้องมีขนาดสัมพันธ์กัน ไม่ใหญ่เทอะทะเกินไป



ลักษณะโครงสร้างที่ถูกต้อง



ความสูงเท่ากับ ความยาวของลำตัว
อกลึกจรดข้อศอก

ความลึกของอกเท่ากับ ความยาวของขาหน้า

ลักษณะโครงสร้างที่ไม่ถูกต้อง



ลำตัวยาวกว่าความสูง



ขายาวเกินไป



ขาสั้นเกินไป



ลำตัวล่ำเกินไป



ลำตัวหมอมบางเกินไป

คอ ลำตัว และ เส้นหลัง

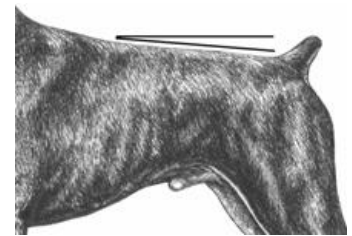
คอประกอบด้วยกล้ามเนื้อ โคนกวางขึ้นเมื่อลาดสู่ลำตัว ความยาวของคอสัมพันธ์กับความยาวของหัวและลำตัว ทำให้สุนัขมีส่วนหัวและคอที่สง่างาม หัวไหล่สูงซึ่งเป็นจุดที่สูงที่สุดของลำตัว หลังสั้น ลำตัวกว้างพอเหมาะ ลำตัวประกอบด้วยกล้ามเนื้อ เส้นหลัง

ลาดเอียงจากหัวไหล่สู่โคนหาง ออกลึกและยื่นออกซึ่งโครงสร้างพอเหมาะ ออกลึกจรดข้อศอก เวยกสูงขึ้น เวยกประกอบด้วยกล้ามเนื้อ สะโพกกว้างขนาดสัมพันธ์กับลำตัว เมื่อต้นตัวหางจะยกสูงขึ้นเล็กน้อย หางอาจตัดสั้นหรือไม่ตัดก็ได้



ลักษณะที่ถูกต้อง
คอยาวโค้งพอเหมาะ
ทำให้หัวอยู่ในตำแหน่งสูง
ดูสง่างาม
หนังคอและลำตัวตึง
ความยาวของคอใกล้เคียง
กับความยาวของหัวกระโหลก
ซึ่งมีขนาดประมาณครึ่งหนึ่ง
ของความยาวจากหัวไหล่
ถึงโคนหาง

เส้นหลังหรือ top line
ลาดเอียงจาก
หัวไหล่สู่หาง
หางยกสูงพอประมาณ
ประมาณเลข 2-3
ตามหน้าปัดนาฬิกา
เวยกสูงขึ้น



ลักษณะคอที่ถูกต้อง
มีความยาวสัมพันธ์กับหัว
หลังคอโค้ง
ขนาดคอใหญ่ขึ้นเมื่อใกล้ไหล่
ประกอบด้วยกล้ามเนื้อ

ลักษณะคอที่ไม่ถูกต้อง



คอกว้าง
เล็กเกินไป



คอกว้าง
ไม่โค้ง



คอกว้าง
สั้นเกินไป

ลักษณะเส้นหลังที่ไม่ถูกต้อง




เส้นหลังลาดเอียง
มากเกินไป




เส้นหลัง
ไม่ลาดเอียง

ลักษณะเส้นหลังที่ไม่ถูกต้อง



ท้ายโค้ง หลังแอ่น



หลังโก่ง



เอว ยกโค้ง
มากเกินไป



เอว ยกโค้ง
น้อยเกินไป



ลักษณะ
top view
ที่ถูกต้อง



ตัวผอม
เกินไป



เอวคอด
เกินไป

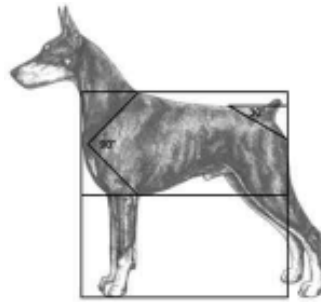


อกกว้าง
เกินไป



ลักษณะที่ถูกต้อง
Doberman
ต้องมีความสง่างาม
มองจากด้านหน้า
อกกว้างพอประมาณ
ข้อศอกแนบชิดลำตัว
ขาหน้าตรง ตั้งฉากกับพื้น
ขาหน้าขนานกัน

ลำตัวส่วนหน้า Forequarters



กระดูกหัวไหล่และกระดูกขาหน้าท่อนบนทำมุมกันประมาณ 90 องศาเพื่อให้เกิดการเคลื่อนที่มีประสิทธิภาพมากที่สุด ความยาวของกระดูกหัวไหล่เท่ากับความ

ยาวของกระดูกขาท่อนบน ความสูงจากหัวไหล่ถึงข้อศอกเท่ากับความสูงจากข้อศอกถึงพื้น ขาหน้าเมื่อมองจากด้านหน้าหรือด้านข้างต้องตั้งฉากกับพื้น เมื่อมองจากด้านหน้าขาหน้าตรงและขนานกัน กระดูกขาหน้าใหญ่พอประมาณ ขณะยืนหรือเดินข้อศอกแนบชิดลำตัว ข้อเท้าลงเกือบตั้งฉากกับพื้น เท้ากลมหนา นิ้วเท้าชิดกัน เท้าชี้ตรงไปด้านหน้าเท้าไม่บิดเข้าหรือบิดออก นิ้วโป้งนิยมนับตัดออก

ลักษณะที่ไม่ถูกต้อง



เท้าบิดเข้า



เท้าบิดออก



อกกว้างเกินไป



อกแคบเกินไป



ข้อศอกบิดเข้า



ข้อศอกบิดออก



มุมของกระดูกหัวไหล่และกระดูกขาหน้ามากเกินไป



อกยื่น
มากเกินไป

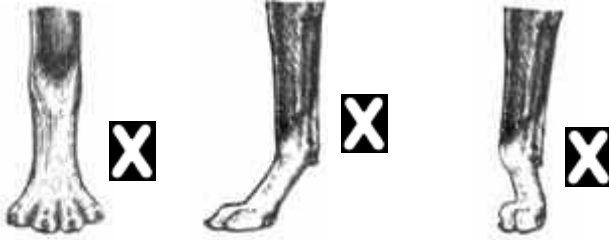
ลักษณะเท้าที่ถูกต้อง



เท้าหนา นิ้วเท้าชิด

มองจากด้านข้าง
ข้อเท้าทำมุม
กับพื้นเล็กน้อย
เกือบตั้งฉากกับพื้น
เพื่อให้เกิดความ
ยืดหยุ่นเมื่อเท้า
กระทบพื้น


ลักษณะที่ไม่ถูกต้อง



นิ้วเท้ากาง


ข้อเท้าเอียง มากเกินไป
หรือข้อเท้าคด ทำให้การยืน เดิน
ไม่มีประสิทธิภาพ

ลักษณะที่ไม่ถูกต้อง



ตำแหน่งหางสูงเกินไป

ตำแหน่งหางต่ำเกินไป

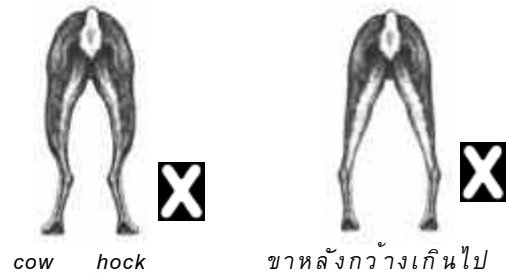


มุมขาหลังน้อยเกินไป

ขาหลังท่อนล่างยาวเกินไป

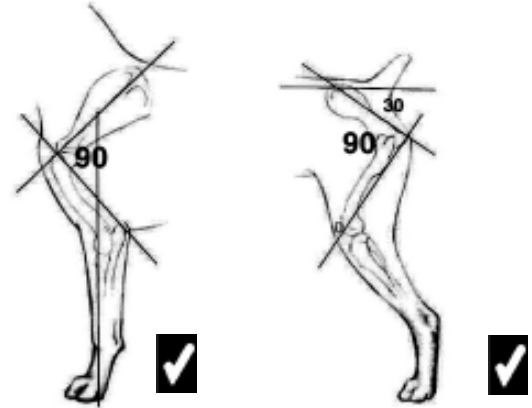
ลำตัวส่วนท้าย Hindquarters

ลำตัวส่วนท้าย สัมพันธ์กับลำตัวส่วนหน้า กระดูก
สะโพกทำมุมกับกระดูกสันหลังประมาณ 30 องศา ทำให้
บันทึยโค้งมนเล็กน้อย ถ้าทำมุมน้อยเกินไปจะทำให้บัน
ทึยแบน ถ้าทำมุมมากเกินไปจะทำให้บันทึยโค้งมาก
เกินไปและทำให้ตำแหน่งหางต่ำเกินไป กระดูกขาหลัง
ท่อนบนและกระดูกสะโพกทำมุมกัน 90 องศา ความยาวของ
กระดูกขาหลังท่อนบนเท่ากับความยาวของกระดูกขาหลัง
ท่อนล่าง ข้อเท้าหลังตั้งฉากกับพื้น ขาหลังเมื่อ
มองจากด้านหลังต้องตั้งฉากกับพื้นขาหลังตรงและขนาน
กัน กระดูกขาหลังใหญ่พอประมาณ เท้ากลมหนา นิ้วเท้า
ชิดกันเท้าชี้ตรงไป ด้านหน้าเท้าไม่บิดเข้าหรือบิดออก



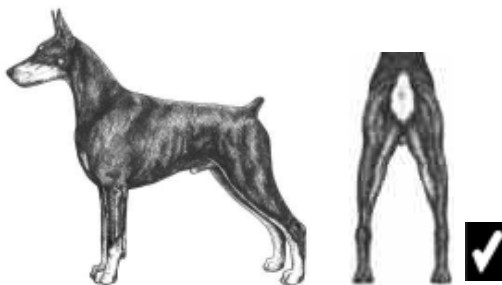
cow hock

ขาหลังกว้างเกินไป



ลักษณะโครงสร้างที่ถูกต้อง

กระดูกหัวไหล่ยาวเท่ากับกระดูกขาหน้าท่อนบน
กระดูกหัวไหล่ทำมุม 90 องศา
กับกระดูกขาหน้าท่อนบน
กระดูกสะโพกทำมุม 30 องศา
กับกระดูกสันหลัง
และกระดูกสะโพกทำมุม 90 องศา
กับกระดูกขาหลังท่อนบน
กระดูกขาหลังท่อนบนยาวเท่ากับท่อนล่าง
ซึ่งจะทำให้สุนัขยืน
และเคลื่อนที่ได้มีประสิทธิภาพและสง่างาม



ลักษณะลำตัวส่วนท้ายที่ถูกต้อง

การเดิน Gait

มีลักษณะการเดินที่ต่อเนื่อง คล่องแคล่ว สมดุลย์ กระฉับกระเฉง ขาหน้าก้าวไปด้านหน้าจนสุด และขาหลังส่งกำลังอย่างดี (good reach & drive) ขณะเดินขาหน้า-หลังไม่แกว่ง ไม่บิดเข้า หรือ บิดออก ขณะเดินเส้นหลังตรงไม่กระเพื่อม การเดินที่ดีมีประสิทธิภาพ คือการเดินที่ได้ระยะทางมากที่สุด และเปลืองพลังงานน้อยที่สุด

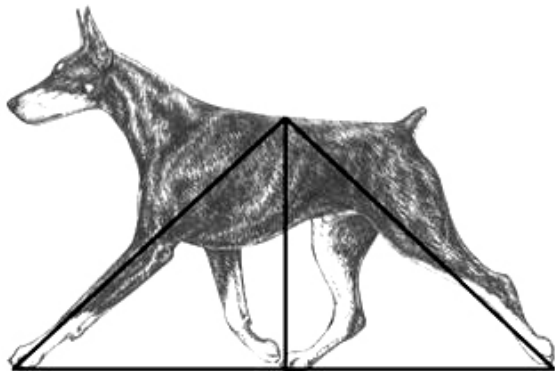
ลักษณะการเดินเมื่อมองจากด้านข้าง (side gait) ที่ถูกต้องมี 4 ข้อ ดังต่อไปนี้

1. Correct Top Line



ขณะเดินหัวจะยื่นไปด้านหน้าเล็กน้อย เส้นหลังจากหัวไหล่จรดบั้นท้ายเป็นเส้นตรงเกือบขนานกับพื้น และหางยกสูงจากแนวเส้นหลังเล็กน้อย

2. Correct Reach and extension



เท้าหน้าจะแตะพื้นในแนวเดียวกับปลายจมูก เท้าหลังเหยียดสุด มีระยะเท่ากับก้าวของเท้าหน้า

3. Correct Foot Placement

การก้าวของเท้าหลังควรวางเท้าหลังลงในตำแหน่งใกล้เคียงกับเท้าหน้า การวางตำแหน่งเท้าหลังยาวเกินไป หรือ สั้นเกินไป จะทำให้การเดินไม่ตรง

4. Feet Close To The Ground

ขณะเดินจะยกเท้าให้พื้นให้น้อยที่สุด เท้าที่จะทำให้การเดินอย่างต่อเนื่อง เพื่อประหยัดพลังงานในการเดิน การเดินที่สิ้นเปลืองพลังงานมากเกินไป ความจำเป็น ถือเป็นสิ่งไม่พึงประสงค์สำหรับ Doberman เช่นการเดินแบบม้าย่อง

ลักษณะการเดินเมื่อมองจากด้านหน้า-หลัง ที่ถูกต้องมี 3 ข้อ ดังต่อไปนี้

1. Columnar Support



ข้อเท้าของสุนัขมีหน้าที่รับแรงกระแทกจากการเดินในแนวเส้นตรง ถ้าแรงกระแทกนั้นไม่ได้เกิดในแนวเส้นตรงแต่เกิดด้านข้างจะทำให้ข้อเท้าทำงานไม่มีประสิทธิภาพ และอาจทำให้สุนัขบาดเจ็บได้

2. Convergence


หมายถึงความสมดุลและการประหยัดพลังงาน ถ้าไม่สมดุลจะทำให้การเดินของสุนัขแกว่ง (rolling gait) ความสมดุลจะเกิดขึ้นเมื่อเท้าหน้า-หลัง (ของด้านซ้ายหรือด้านขวา) รองรับน้ำหนักพร้อมกัน ถ้าเท้าซ้ายข้างเดียวรองรับน้ำหนักสุนัข จะทำให้การเดินแกว่งไปทางขวา ถ้าเท้าขวาข้างเดียวรองรับน้ำหนักสุนัข จะทำให้การเดินแกว่งไปทางซ้าย

การเดินแกว่งเป็นการเดินที่ไม่ถูกต้องสำหรับสุนัข

Doberman

3. Foot Placement

เมื่อมองจากด้านหน้าหรือด้านหลัง สุนัขจะต้องเดินเป็นเส้นตรง การเดินเอียงข้าง หรือเดินแบบปูเดินแกว่งเป็นการเดินที่ไม่ถูกต้องสำหรับสุนัข Doberman



สี และ ขน

ขนสั้น แข็ง หนา แนบชิดผิวงั้น

สีมี 4 สี ได้แก่ สีดำ สีน้ำตาลเข้ม (Red) สีเทา (Blue) และสี Fawn ทั้ง 4 สี จะมี Marking สีสนิมที่บริเวณเหนือตา ปาก คอ ออก ขา เท้า ไตหาง

บริเวณอกอาจจะมีสีขาว แต่ขนาดต้องไม่เกิน 0.5 นิ้ว

ลักษณะนิสัย Temperament

Doberman ควรมึนึ้นสั้ต่่ไปนี้

Energetic ต้องพร้อมที่จะปฏิบัติตามคำสั่ง

Watchful

Alert ตื่นตัว

Loyalty ซื่อสัตย์

นึ้สั้ที่ไม่พืงประสงค้ขลาดกลัว กร้าวร้าว

ชอบกพรองรายแรง

พื้นขบแบบ overshot, undershot

สึผิดจากที่กล่าวไว้

แหล่งข้อมูล <http://www.dpca.org/JEC/index.htm>

แปลและเรียบเรียงโดย คุณชาย กุณนิพัทธ์

