

# Chow Chow



## ประวัติ

แหล่งกำเนิดของสุนัขพันธุ์ Chow Chow ไม่เป็นที่แน่ชัด แต่มีรูปปั้นของสุนัขพันธุ์ Chow Chow ตั้งแต่สมัยราชวงศ์ซัน ปี 206 ก่อนคริสตกาล ในสมัยก่อน ชาวจีนใช้ Chow Chow สำหรับกิจกรรมต่างๆ เช่น ลาก ล่าสัตว์ ฝ้าบ้าน เป็นต้น บางตำนานกล่าวว่า Chow Chow เป็นต้นกำเนิดของสุนัขหลายพันธุ์ เช่น Samoyed, Norwegian Elkhound, Pomeranian และ Keeshond

สันนิษฐานว่า Chow Chow มีถิ่นกำเนิดทางตอนเหนือของประเทศจีน เป็นสุนัขที่มีพลังกำลังมาก ลำตัวเหมือนสุนัขในแถบขั้วโลก มีลักษณะคล้ายสิงห์โต Chow Chow มี 5 สี คือ แดง ดำ เทา Cinnamon และครีม Chow Chow เป็นสุนัขพันธุ์ เดียวที่ ลิ้นสีดำ มีลักษณะการเดินของขาตรงทื่อ เหมือนพวกตัวตลกขายาว

Chow Chow มีโครงสร้างเป็นทรงสี่เหลี่ยมจัตุรัส ลำตัวประกอบด้วยกล้ามเนื้อ มีขนาดปานกลาง มีกระดูกขาใหญ่ ขาตั้งตรง มั่นคง ลำตัวสั้นกระชับ ตำแหน่งหางสูงหางพาดแนบหลัง ออกกว้าง และ ลึก เมื่อมองจากด้านข้างขาหลังมีมุมนอยมาก ขอบท่อนหลัง เข่า และข้อสะโพกเกือบอยู่ในแนวเส้นตรง ซึ่งเป็นสาเหตุให้การเดินของ Chow ก้าวสั้น ขาหลังตึงๆ ทื่อ เหมือนการเดินของพวกตัวตลกขายาว ซึ่งเป็นเอกลักษณ์ของ Chow Chow

Chow Chow มีหัวกระโหลกใหญ่แบน ปากสั้นใหญ่ chow chow มีลักษณะสง่างาม บึกบึน ตีนตัวกระชับกระเฉง Chow Chow มี 2 ชนิด คือชนิดขนสั้น และขนยาว FCI สุนัขพันธุ์นี้จัดอยู่ในกลุ่ม 5 ส่วน AKC จัดอยู่ในกลุ่ม Non-Sporting

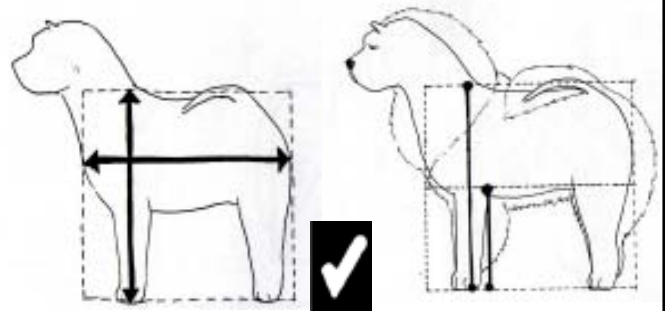
## ขนาดโครงสร้าง

สุนัขพันธุ์ Chow Chow มีความสูงจากพื้นถึงหัวไหล่ 17-20 นิ้ว ลำตัวเป็นทรงสี่เหลี่ยมจัตุรัส ระยะจากข้อศอกถึงพื้นเท่ากับระยะจากข้อศอกถึงไหล่


Serious fault -- ลำตัวไม่เป็นทรงสี่เหลี่ยมจัตุรัส

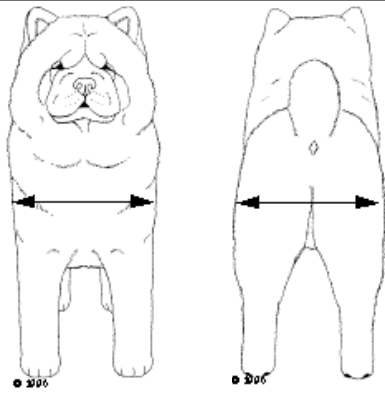
ความกว้างของลำตัวเมื่อมองจากด้านหน้า หรือด้านหลังมีขนาดเท่ากัน และมีขนาดค่อนข้างกว้าง ซึ่งมีความสัมพันธ์กับส่วนอื่นๆ และในการตัดสิน Chow Chow รุ่นเด็ก ต้องคำนึงถึงสัดส่วนเหล่านี้ด้วย

ขนาดของลำตัว มีขนาดปานกลาง ประกอบด้วยกล้ามเนื้อ กระดูกใหญ่ Chow Chow ที่ตัวลึบ กระดูกเล็ก ถือว่าไม่พึงประสงค์ และเพศเมียไม่ลำบึกเหมือนเพศผู้



ลำตัวเป็นทรงสี่เหลี่ยมจัตุรัส





ความกว้างของลำตัวเมื่อมองจากด้านหน้า หรือ ด้านหลังมีขนาดเท่ากัน

**ส่วนหัว**

มีลักษณะสง่างาม มีขนาดใหญ่เมื่อเทียบกับขนาดของลำตัวแต่ไม่ใหญ่เกินไปจนเทอะทะ จนดูเป็นหัวหนัก

**Expression**

หน้าหัก คิ้วหนา สง่างาม น่าเกรงขาม สงบ สุขุม ลักษณะ หน้าหักบริเวณคิ้วต้องแสดงให้เห็นขนาดตาจมลึก รอยขุ่นที่มากเกินไปถือว่าไม่พึงประสงค์ รอยขุ่นบริเวณกระบอกปากถือว่าไม่พึงประสงค์

ตา มีลักษณะ ปานกลาง กลมรี ตามีสีน้ำตาลเข้ม จมลึก ขอบตาสีดำ หนังตาไม่ม้วนทำให้ขนตาแยงตา ตาต้องมองเห็นได้ชัดเจน

Serious fault -- หนังตาม้วนเข้า-ออก ขนตาแยงตา หนังตาปิดจนไม่เห็นตา



ส่วนหัวที่ถูกต้อง หน้าหัก คิ้วหนา ปากเป็นทรงสี่เหลี่ยมจัตุรัส ความกว้าง เท่ากับความหนา

หู มีขนาดเล็ก เป็นรูปสามเหลี่ยมปลายมน หูหนา หูตั้งเฉียงไปด้านหลังเล็กน้อย ขอบหูด้านในตรงกับตาทั้ง



หู มีขนาดเล็ก หูหนา หูตั้งเฉียงไปด้านหลังเล็กน้อย



ขอบหูด้านในตรงกับตาทั้งสองข้าง



หูหัก หูพับ



หูชิดเกินไป



หูห่างเกินไป



ส่วนหัวที่ไม่ถูกต้อง หนายนัย

สองข้าง สุนัขที่เวลาวิ่งแล้วหูแกว่งไปมา ถือว่าผิด

Disqualifying fault --- หูพับ

หัว มีขนาดใหญ่ แบนทั้งด้านบนและด้านข้าง หนังหัวตึง มองจากด้านข้างส่วนบนของหัว และ ปากเกือบขนานกัน คิ้วที่หนาทำให้ Stop ชัดเจน

ปาก มีลักษณะเกือบเป็นทรงสี่เหลี่ยมจัตุรัส



ตากลมรี  
มองเห็นชัดเจน



ตากลมโต  
เกินไป



ปากแหลม



ตาหรี  
เกินไป



ปากมีรอย  
ย่นมาก  
ไม่เป็นสี่เหลี่ยมจัตุรัส



หนังตาม้วนเข้า-ออก

มองจากด้านข้าง  
ส่วนบนของหัว  
และ ปาก เกือบขนานกัน



ความยาวของปากค่อนข้างสั้น  
แต่ไม่น้อยกว่า 1 ใน 3 ของหัว



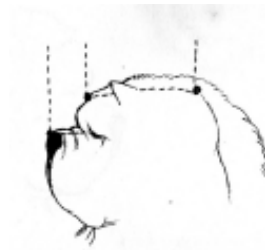
หัวใหญ่  
แบน



ปากยาวเกินไป



หัว  
เป็นทรงโดม



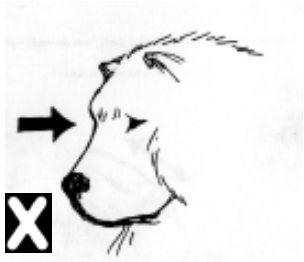
ปากสั้นเกินไป



คิ้วที่หนาทำให้เห็น Stop ชัดเจน



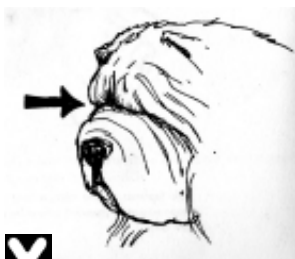
ปาก  
ควรสีดำทั้งปาก



Stop น้อยเกินไป



Disqualifying fault  
ถิ่นดำ  
เป็นจุดดำ



Stop มากเกินไป



จมูก  
สีดำ



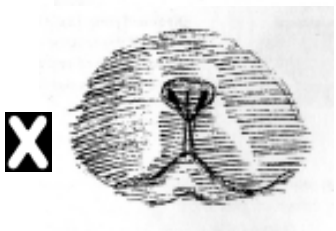
เมื่อหุบ  
ปากริมฝีปากบนปิดทับ  
ริมฝีปากล่างพอดี



จมูก  
สีชมพู



ริมฝีปากบน  
ห้อยมากเกินไป



จมูก  
ดำ



ริมฝีปากบน  
น้อยเกินไป

ความยาวของปาก และความหนาของปากมีขนาดใกล้เคียงกัน ความยาวของปากค่อนข้างสั้นแต่ไม่น้อยกว่า 1 ใน 3 ของหัว ปากไม่ควรมึรอย่นมาก เมื่อหุบปากริมฝีปากบนปิดทับ ริมฝีปากล่างพอดีริมฝีปากไม่ห้อย

จมูก ใหญ่ รูจมูกกว้าง สีดำ

Disqualifying fault --- จมูกต่าง จมูกไม่ใช่สีดำ ขกเว้นสีสวาด  
อาจมีสีเทาได้

ริมฝีปาก และ ลิ้น ขอบริมฝีปาก สีดำ ลิ้นสีดำ  
ยิ่งดำยิ่งดี Chow Chow เป็นสุนัขพันธุ์เดียวที่มีลิ้นดำ

Disqualifying fault --- ลิ้นต่าง ลิ้นไม่ใช่สีดำ

ฟัน ขบแบบกร ✓



Scissors Bite



Overshot



Undershot

คอ เส้นหลัง และ ลำตัว

คอแข็งแรงประกอบด้วยกล้ามเนื้อ คอยาว  
โค้งพอประมาณ

เส้นหลังตรงขนานกับพื้น ลำตัวสั้น  
ประกอบด้วยกล้ามเนื้อ ลำตัวกว้าง ลึก มองจาก  
ด้านข้างเป็นทรงสี่เหลี่ยมจัตุรัส ออกกว้างและลึก  
ไม่แคบ ซึ่งโครงกระดูกแต่ไม่เป็นเหมือนถึงเปียร์  
ซึ่งโครงคานหน้าตอนล่างแคบเล็กน้อย เพื่อให้  
กระดูกหัวไหล่และกระดูกขาหน้าท่อนบนตั้งได้  
ออกคานล่างกว้างและลึกจรดข้อศอก

Serious fault -- อักแคบ

เอว สั้น ประกอบด้วยกล้ามเนื้อ เอวลึก

Croup สั้น กว้าง แข็งแรง croup ตรง ขนานกับพื้น  
ประกอบด้วยกล้ามเนื้อ

หาง ตำแหน่งหางสูง หางพาดแนบหลังตลอดเวลา

### ลำตัวส่วนหน้า Forequarters

หัวไหล่แข็งแรงประกอบด้วยกล้ามเนื้อ ปลาย  
กระดูกหัวไหล่ซ้าย-ขวาอยู่ใกล้กัน กระดูกหัวไหล่และ  
กระดูกขาหน้าท่อนบนทำมุมกันประมาณ 110 องศา  
(สุนัขพันธุ์อื่นทำมุมกันประมาณ 90 องศา) ทำให้ขาหน้า  
ก้าวได้สั้นสัมพันธ์กับขาหลัง ความยาวของกระดูก  
ขาหน้าท่อนบนต้องไม่น้อยกว่าความยาวของกระดูก  
หัวไหล่ ข้อศอกแนบชิดอก ไม่บิดเข้า หรือบิดออก  
ขาหน้าตรง กระดูกขาใหญ่สัมพันธ์กับส่วนอื่นๆของสุนัข

ขาหน้าเมื่อมองจากด้าน ขาหน้าตรงและขนานกัน ห่างกัน  
พอประมาณ ข้อเท้าสั้นตั้งฉากกับพื้น เท้ากลมหนา  
นิ้วเท้าชิดกัน เท้าชี้ตรงไป ขางหน้า

### ลำตัวส่วนท้าย Hindquarters

กว้าง มีพลังกำลังมาก สะโพกและขาหลัง ส่วนบน  
มีกล้ามเนื้อมาก กระดูกขาหลังใหญ่มีขนาดเท่ากับกระดูก  
ขาหน้า เมื่อมองจากด้านหลังขาหลังตรงและขนานกัน  
ห่างกันพอประมาณ หัวเข่า (stifle joint) มีมุมเพียงเล็กน้อย  
หัวเข่ามั่นคงแข็งแรง ข้อเท้าหลังตรง แข็งแรง ไม่ขยับ หลวม  
ข้อเท้าหลัง หัวเข่าและข้อสะโพกเกือบอยู่ในแนวเส้นตรง  
ทำให้ไม่มีมุมขาหลัง

Serious fault -- ข้อขาหลังไม่แข็งแรง

ข้อเท้าหลังตรงตั้งฉากกับพื้น เท้ากลมหนา นิ้วเท้าชิดกัน  
เท้าชี้ตรงไปด้านหน้า




ลักษณะลำตัวที่ถูกต้อง

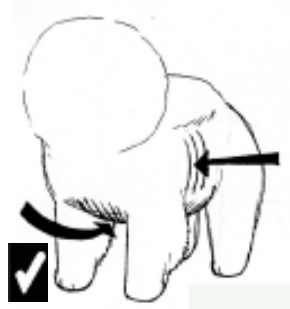


ลักษณะลำตัวที่ไม่ถูกต้อง

ฟอม บาง  
คู่งก้าง



คอโค้ง  
ยาวพอประมาณ



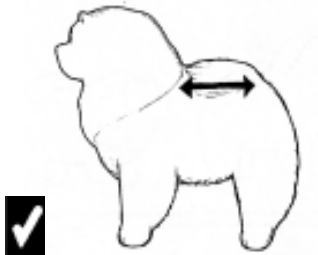
อกกว้าง ลีกรู้  
ซี่โครงกาง



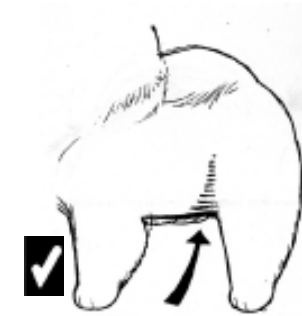
คอสั้นเกินไป



อกตีบ  
ซี่โครงแฟบ



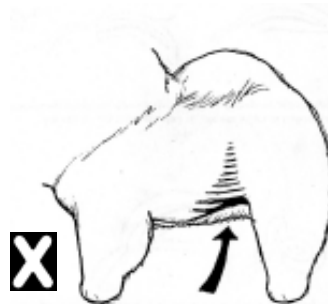
เส้นหลังตรง  
ขนานกับพื้น



เอวสั้น  
กว้าง และ ลีกรู้



หน้าต่ำ  
หลังสูง



เอวยาว  
โค้งขึ้น



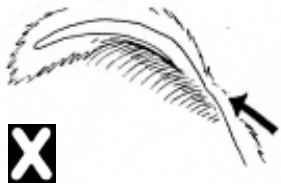
ขาหน้า-หลัง  
มีขนาดกระดูก  
เท่ากัน



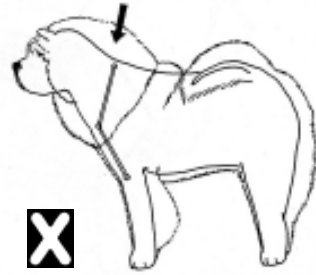
ตำแหน่งหางสูง



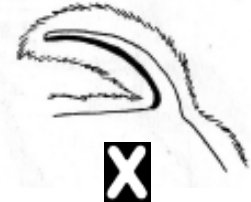
ขาหน้า-หลัง  
มีขนาดกระดูก  
ไม่เท่ากัน



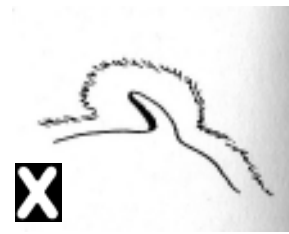
ตำแหน่งหางต่ำ



กระดุกขาหน้าท่อนบน และกระดุกหัวไหล่ ทำมุมมากกว่า 110 องศา



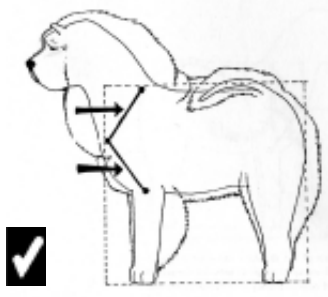
Chow Chow มีขนาดของหัว สัมพันธ์กับลำตัว




ลักษณะหาง ที่ไม่ถูกต้อง



มีขนาดของหัว เล็กเกินไป



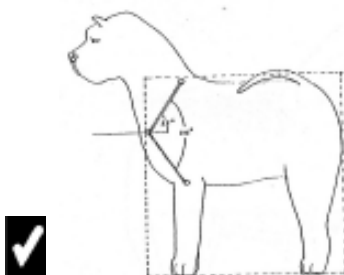
กระดุกขาหน้าท่อนบน ยาวไม่น้อยกว่า กระดุกหัวไหล่



มีขนาดของหัว ใหญ่เกินไป



กระดุกขาหน้าท่อนบน สั้นกว่า กระดุกหัวไหล่



กระดุกขาหน้าท่อนบน และกระดุกหัวไหล่ ทำมุม 110 องศา



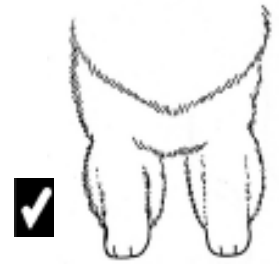
หัวเล็ก ขาเล็ก



หน้ายื่น ยับ



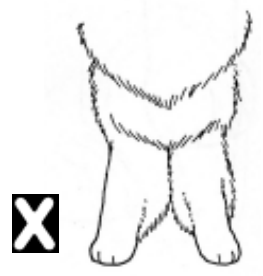
นิ้วเท้ากลม  
ชิด  
หนา



ขาหน้าตรง  
ขนานกัน  
ห่างกันพอประมาณ



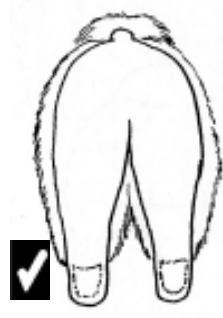
นิ้วเท้าแบน



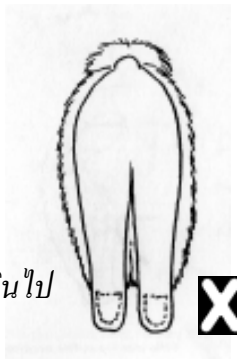
อกลีบ  
ข้อศอก  
บิด



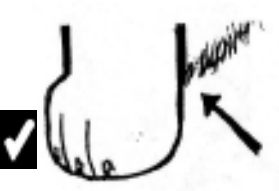
นิ้วเท้ากาง




เมื่อมองจากด้านหลัง  
ขาหลังตรงและขนานกัน  
ห่างกันพอประมาณ



ขาหลัง  
ชิดกันมากเกินไป



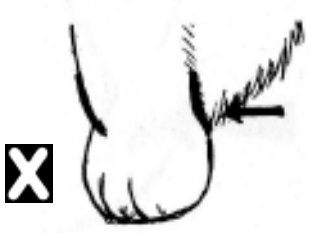
ข้อเท้าหน้า  
ตรง  
ตั้งฉากกับพื้น



ข้อเท้าหลัง  
บิด



ข้อเท้าหน้า  
เอียง



ข้อเท้าหน้า  
คด



ข้อเท้าหลัง  
บิด





เมื่อมองจากด้านข้างขาหลัง  
มีมุมน้อยมาก ข้อเท้าหลัง เข่า  
และข้อสะโพก  
เกือบอยู่ในแนวเส้นตรง



ข้อเท้าตรง  
ตั้งฉากกับพื้น



เข่า มีมุมมากเกินไป



ข้อเท้าเอียง



ข้อเท้าสั้น  
แข็งแรง

ชน Chow Chow มี 2 ชนิด คือชนิดขนสั้น และชนิดขนยาว  
ทั้ง 2 ชนิด มีขนสองชั้น

ชนิดขนยาว มีขนชั้นนอก หยาบ เส้นตรง ซึ่งตั้ง  
ขนชั้นในนุ่ม หนา สำหรับสุนัขเล็กจะมีขนนุ่มทั้งตัว บริเวณ  
หัว คอ มีขนยาว ซึ่งเพศผู้ขนจะยาวกว่าเพศเมีย หางมีขนยาว

ชนิดขนสั้น จะมีขนสั้นทั้งตัว



ข้อเท้ายาว  
เกินไป

สี Chow Chow มี 5 สี คือ แดง ดำ เทา Cinnamon และครีม  
บริเวณคอ หาง พูชา อาจมีสีอ่อนกว่า ทุกสีมีความสำคัญ  
เท่ากัน

### การเดิน

Chow Chow มีการเดินที่มั่นคง ขณะเดินขาไม่ปิด  
ซ้าย-ขวา เวลาเดินค่อนข้างเร็ว ขาก้าวค่อนข้างสั้น  
เนื่องจากมุมของหัวเข่าที่น้อย เมื่อมองจากด้านข้างการเดิน  
ของ Chow Chow จะเลื้อยขาไปเป็นเส้นตรง ที่อูๆ  
เหมือนการเดินของตัวตลกขายาว ซึ่งเป็นเอกลักษณ์ของ  
Chow Chow



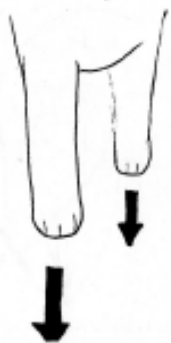
ข้อเท้า  
หลวม โยกเยก

เมื่อมองจากด้านหน้า-หลัง ขาทั้งสองข้าง ห่างกันพอประมาณ ข้อศอกชิดลำตัว ขาหน้า-หลังตรงขนานกัน ขณะเดินขาไม่แกว่ง

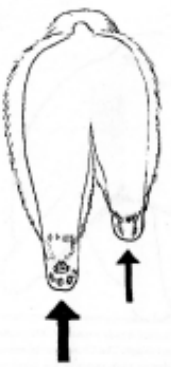
**ลักษณะนิสัย-อารมณ์** เป็นสุนัขที่ร่าเริง ตื่นตัวอยู่เสมอ

**ขอบกพร่องร้ายแรง**

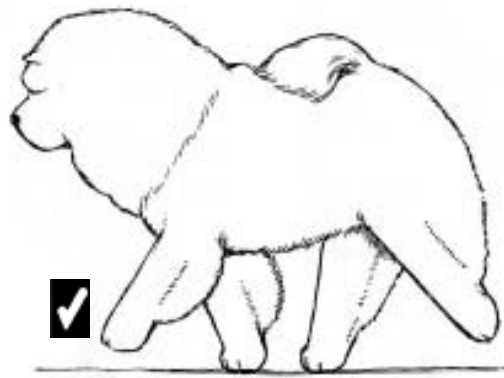
หูตก จมูกค่าง ลิ้นค่าง ลิ้นไม่ใช่สีดำ




การเดินเมื่อมองจากด้านหน้า ขาหน้าทั้งสองห่างกัน ข้อศอกชิดลำตัว เมื่อเดินเร็วขึ้นปลายเท้าจะอยู่ในตำแหน่งกึ่งกลางของลำตัว



การเดินเมื่อมองจากด้านหลัง ขาหลังทั้งสองห่างกัน เมื่อเดินเร็วขึ้นปลายเท้าจะอยู่ในตำแหน่งกึ่งกลางของลำตัว



เนื่องจาก Chow Chow มีมุมของกระดูกหัวไหล่ และกระดูกขาหน้าทอนบนประมาณ 110 องศา และมีมุมขาหลังน้อย จึงทำให้ Chow Chow ก้าวได้สั้น และขาหน้า-หลังจะยกเคลื่อนที่ไปตรงๆ ขาไม่งอ ทำให้ดูเหมือนการเดินของตัวตลกขบขาว



ลักษณะการเดินที่ไม่ถูกต้อง ขาอหิ้นมาย่องเดินแกว่ง เท้าหลังบิด ลำตัวกึ่ง

แปลและเรียบเรียง โดย คุณชาย กุลนิพัทธ์

เอกสารอ้างอิง

The Complete Chow Chow by L.J. Kip Kopatch

www.akc.org